

UPM **BIOFORE**  
BEYOND FOSSILS 

UPM ProFi®  
**BEST IN CLASS**  
**OUTDOOR LIVING**

**Sustainable. Designed.**

# Erstklassige Dielen

**Höchste Qualität und Nachhaltigkeit mit  
geringem Wartungsaufwand**

**Intelligentes Design**

**Entwickelt in Finnland, hergestellt in Deutschland**





# Führend in Europa in Puncto Nachhaltigkeit und Kreislaufwirtschaft

**35 m<sup>2</sup>  
Dielen = bis zu 500 kg  
Kunststoff- und  
Papierabfall, ohne  
Abstriche bei der Qualität.**

Das entspricht der durchschnittlichen jährlichen Abfallmenge pro Person in der EU.

**Am Ende ihres Lebenszyklus können die Dielen wiederverwertet oder recycelt werden, da sie keine Schadstoffe enthalten.**

**Dies bindet über 800 kg CO<sub>2</sub>.**  
Das in den Dielen gebundene CO<sub>2</sub> entspricht den durchschnittlichen Emissionen eines in Europa fahrenden Autos über 4 Monate

**Die Dielen haben eine lange Lebensdauer mit bis zu 25 Jahren Garantie bei privater Nutzung.**  
Damit werden CO<sub>2</sub>-Emissionen für eine ganze Generation gebunden.






**NEW**

# UPM PROFI PIAZZA


Erstklassig mit natürlicher Holzoptik




- bis zu 25 Jahre Material-, Flecken- und Farbgarantie
- zu 75 % aus recyceltem Material/ 100 % recycelbar
- Made in Germany




Californian Oak



Brazilian Walnut



Silver Teak



Streaked Ebony



Piazza Silver Teak

# UPM PROFI DECK 150

Erstklassig mit zeitgemäßer und urbaner Optik



Deck 150 Nachtschwarz



Deck 150 Steingrau




Deck 150 Herbstbraun


- Speziell veredeltes Material mit hoher Schlagfestigkeit
- Hohe Kratz- und Fleckenbeständigkeit
- Bis zu 10 Jahre Garantie auf das Material
- zu 55 % aus recyceltem Material/ 100 % recycelbar
- Made in Germany



Perlgrau



Silbergrün



Steingrau



Nachtschwarz



Kastanienbraun



Herbstbraun



Deck 150 Silbergrün






# UPM PROFI DECK Intelligentes Zubehör

## Details sind wichtig

Das intelligente Zubehör der UPM ProFi Deck-Serie zur Gestaltung einer langlebigen und gut aussehenden Terrasse.

Weitere Informationen zu Zubehör finden Sie unter [www.upmprofi.de](http://www.upmprofi.de)



# UPM ProFi Click-System

Schnelles und ergonomisches Verlegesystem für die gewerbliche Nutzung

- **Superschnelle Verlegung:** Mehr als 2,5 Mal so schnell wie herkömmliche Verlegemethoden
- **Ergonomisch** – kann auf Werkbankhöhe vorbereitet werden
- **Einfach** – kein Vorbohren oder Schrauben erforderlich
- **Hochwertige und langlebige Komponenten**
- **Für verschiedenste Verwendungszwecke**

Die vollständigen Produktdetails finden Sie hier:  
[www.upmprofi.com/de/click-system](http://www.upmprofi.com/de/click-system)



# Gestalten Sie Ihre eigene UPM ProFi Terrasse

## ERSTE SCHRITTE

Lassen Sie sich durch unsere Referenzen und Erfahrungsberichte inspirieren.

1

## BEGINNEN SIE MIT DER PLANUNG

Nutzen Sie unseren Terrassenplaner.

2

## FINDEN SIE DEN NÄCHSTGELEGENEN HÄNDLER

Nutzen Sie dafür die Händlersucher und schauen Sie sich dort Musterflächen an.

3

## EINE GUTE PLANUNG UND DIE KORREKTE VERLEGUNG SIND DAS GEHEIMNIS FÜR EINE HOCHWERTIGE UND LANGLEBIGE TERRASSE.

Wir empfehlen Ihnen, immer einen professionellen Verleger zu beauftragen. Diesen finden Sie mit der Handwerkersuche. Lesen Sie die Verlegeanleitung vor der Verlegung der Dielen sorgfältig.

4

## PFLEGE DER DIELEN

5



Informieren Sie sich auf  
[www.upmprofi.de](http://www.upmprofi.de)

